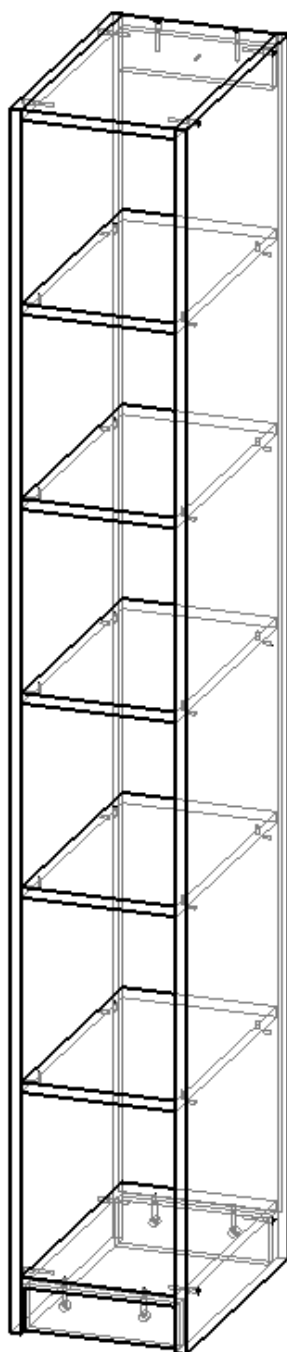


Стелаж Плюс антресоль



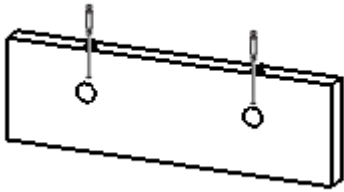
Фурнітура:



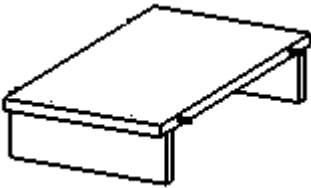
1. У вказані отвори деталі 20.59.04 вкрути штифти мініфіксів



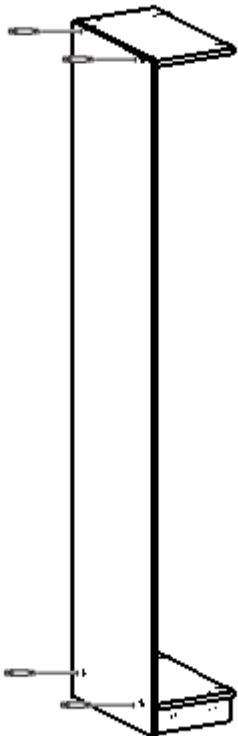
2. У вказані отвори деталей 20.59.07 - 2 шт. встав ексцентрики мініфіксів



3. З'єднай деталі 20.59.04 і 20.59.07 - 2 шт., закрути ексцентрики мініфіксів



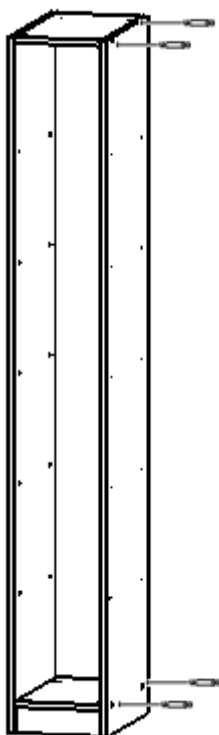
4. За допомогою конфірматів приєднай деталі 20.59.06, 20.59.03



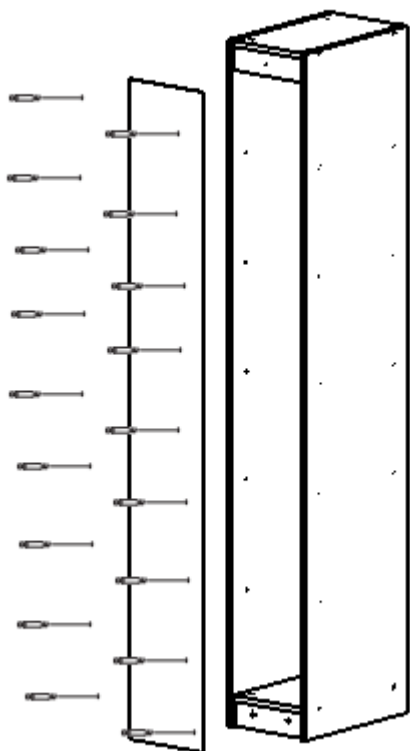
5. За допомогою конфірматів приєднай деталь 20.59.08



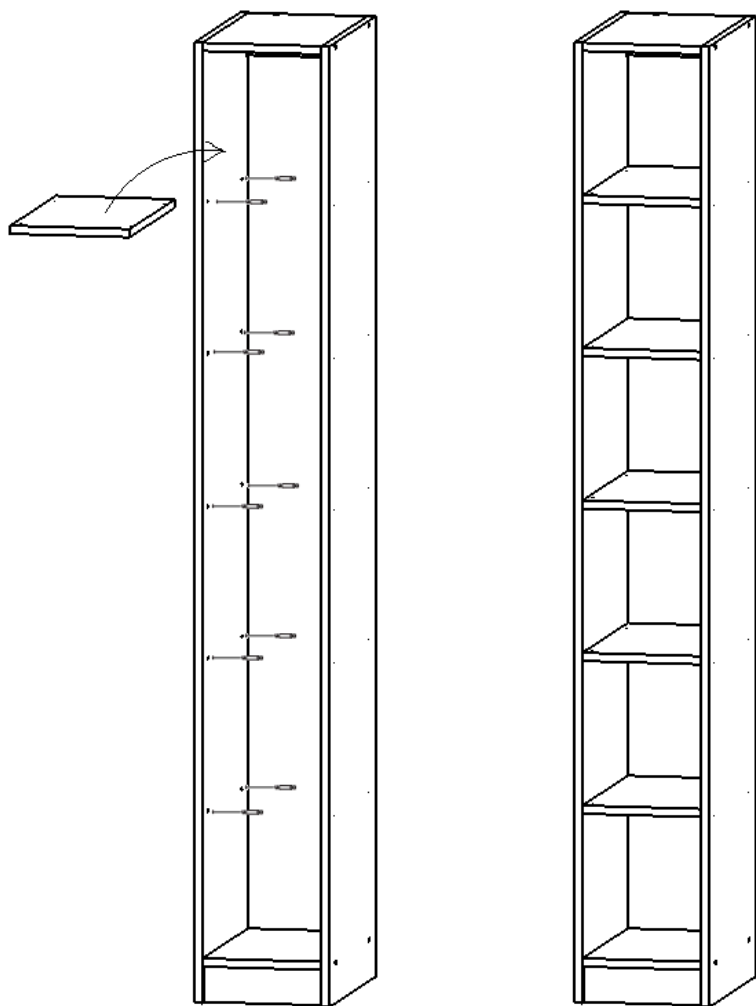
6. За допомогою конфірматів приєднай деталь 20.59.05



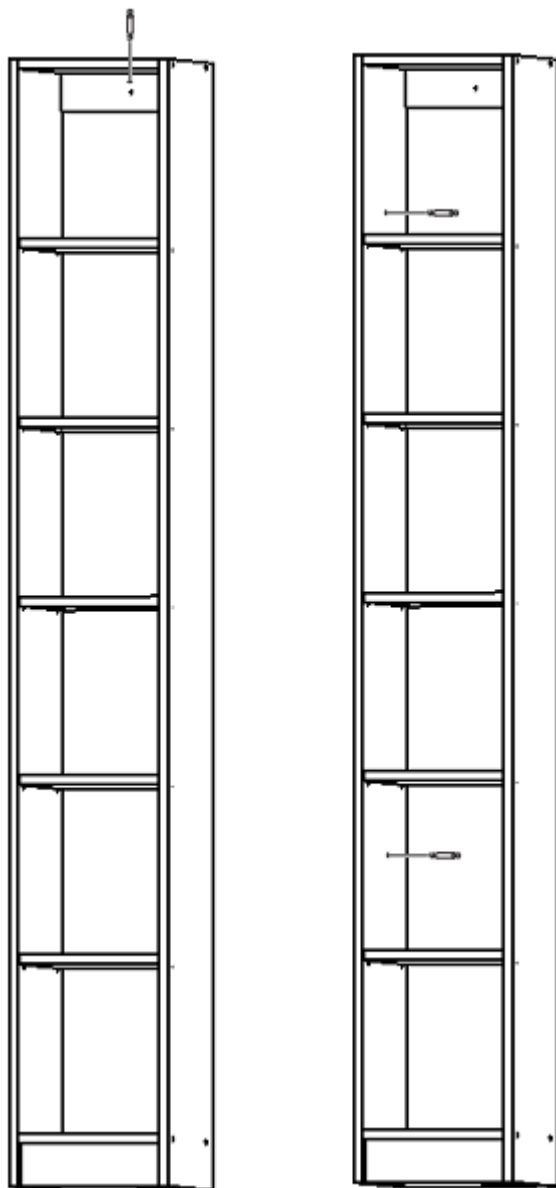
7. Встав у чверть (виїмку) задню стінку і прикріпи її цвяхами по периметру корпусу



8. Встав полицетримачі в отвори бічних стінок шафи, встанови на них деталі 20.59.02 - 5 шт.



9. Прикріпи стелаж до стіни за допомогою гвинта з дюбелем або саморізами до шафи, якщо стоїть поруч



Фурнітура для антресолі:

Конфірмат



8 шт.

Саморіз



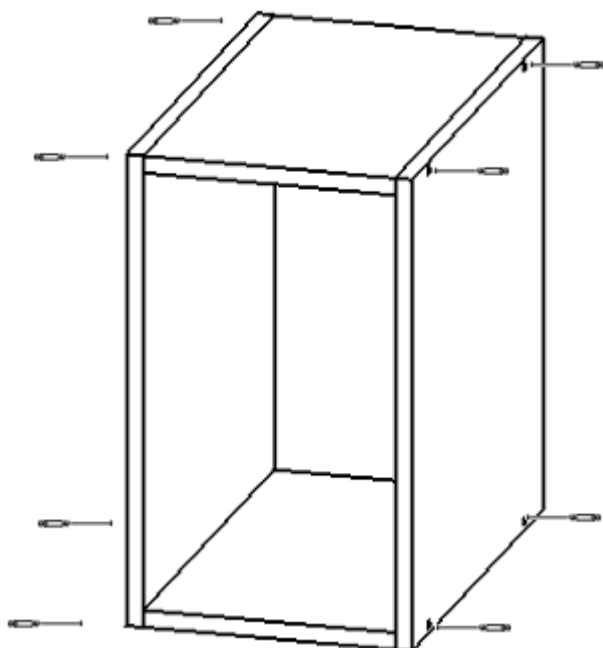
2 шт.

Цвях

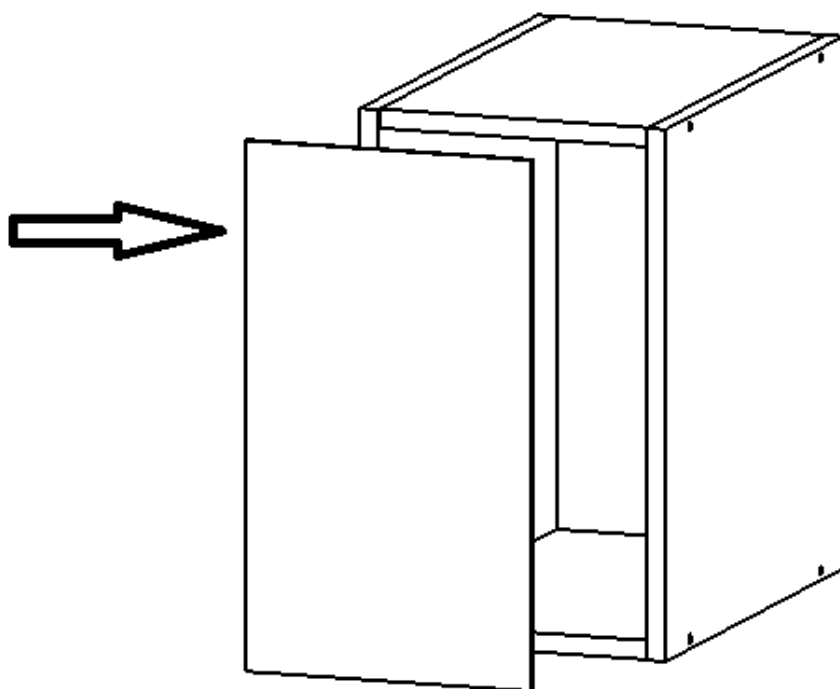


20 шт.

1. За допомогою конфірматів з'єднай деталі 20.60.02 - 2 шт. і 20.60.03 - 2 шт.



2. Встанови задню стінку 20.60.01, зафіксуй цвяхами



3. Постав антресоль на стелаж і за допомогою саморізів прикріпи її до стелажу

